

## Tenga con usted un kit para derrames

- Use paños o materiales absorbentes para limpiar fugas y derrames de sustancias químicas, gasolina o aceite.



## Desechos peligrosos

- **Baterías de automóvil:** llevar a un centro designado de reciclaje de baterías.
- **Aceite usado:** guardar en un recipiente con tapa hermética y rotulado "Aceite usado". Los filtros pueden depositarse en la basura después de drenar por completo el aceite.
- **Toallas y trapos del taller:** si están sucios de aceites, solventes o anticongelante, use un servicio de lavandería o deséchelos en un centro aprobado de recolección de desechos peligrosos.



- **Piezas de motor:** elimine los residuos de líquidos automotrices y guárdelos por separado (no mezcle los desechos). Si las piezas se almacenan en el exterior, cúbralas con una lona y sepárelas del piso para evitar que entren en contacto con la lluvia.
- **Materiales absorbentes:** los absorbentes usados con aceite pueden meterse a una bolsa y depositarse en la basura. Los absorbentes con otros líquidos de vehículos o equipos son desechos peligrosos.
- **Elimine los desechos peligrosos de manera apropiada.**
  - **Opción 1:** contrate a un recolector de desechos autorizado.
  - **Opción 2:** lleve cantidades pequeñas de desechos aceptados a un centro de recolección de desechos peligrosos.
- **Mantenga registros** de su eliminación de desechos peligrosos: quién los transportó, qué cantidad se transportó y cuándo se transportó.



Encuentre un proveedor de servicios para materiales peligrosos  
[tinyurl.com/y64pt48r](https://tinyurl.com/y64pt48r)



Encuentre un centro de eliminación de materiales peligrosos  
[tinyurl.com/46nczhbk](https://tinyurl.com/46nczhbk)

Para solicitar una adaptación conforme a la ADA, llame a Ecología al teléfono 360-407-6600 o envíe correo electrónico a [Chelsea.Morris@ecy.wa.gov](mailto:Chelsea.Morris@ecy.wa.gov), o visite [ecology.wa.gov/accessibility](https://ecology.wa.gov/accessibility).

Para servicio de retransmisión o TTY, llame al 711 o al 877-833-6341.



# Prevención de la contaminación del agua pluvial para EMPRESAS DE REPARACIÓN AUTOMOTRIZ MÓVIL

Cuide la salud de nuestra comunidades, arroyos, lagos y de Puget Sound.



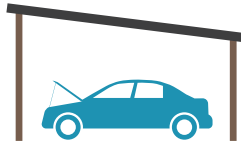
INFORMACIÓN DE CONTACTO Y LOGOTIPO LOCAL

# Mejores prácticas para prevenir la contaminación en la reparación automotriz móvil

Prevenga la contaminación con estos cuatro pasos

## CUBRIR

- Proteja el área de trabajo de la lluvia y trabaje bajo una cubierta.
- Cubra los materiales que se guardan en exteriores, como piezas, recipientes y equipos.




## CAPTURAR

- Use bandejas y recipientes con tapa para recolectar los líquidos de desecho de los vehículos.
- Use cubiertas o materiales absorbentes para capturar el goteo en las áreas de trabajo y durante las transferencias de líquidos. Si está lloviendo, no use cartón.




## LIMPIAR

- Limpie los derrames de inmediato.
- Evite que los derrames lleguen a las entradas del drenaje pluvial, aguas naturales, áreas con tierra o vegetación y grietas en el pavimento.
- Barra o aspire el lugar de trabajo – NO lo limpie con manguera.



## CONTENER

- Transfiera y transporte los líquidos de desecho en recipientes con tapa hermética.
- Use tarimas de contención secundaria debajo de los recipientes para atrapar los derrames y fugas.
- NO vierta los líquidos de desecho en el suelo, en la calle, ni en el drenaje pluvial.



## Hojalatería, lijado y pintura

- Use equipo de lijado con aspiradora.
- Use alternativas a los solventes, como limpiar con un cepillo de alambre o usar un limpiador con base de alcohol.
- Para lijar y pintar zonas específicas, cubra el suelo para capturar el goteo y contenga todo el polvo de lijado.
- Transfiera la pintura y los líquidos sobre bandejas o cubiertas absorbentes para impedir que el material entre en contacto con el piso.
- La pintura automotriz debe hacerse en una caseta de pintura con características especiales para minimizar su impacto ambiental.



Pintura automotriz a pequeña escala  
[pscleanair.gov/215/Rules-Requirements](https://pscleanair.gov/215/Rules-Requirements)



## Reparaciones y trabajos mecánicos

- Use bandejas y cubiertas absorbentes para capturar el goteo.
- El agua y los trapos que contengan una cantidad significativa de desengrasantes, solventes o líquidos automotrices, como gasolina o aceite, se consideran desechos peligrosos y deben eliminarse de manera apropiada.
- Transfiera los líquidos de desecho a un recipiente designado para almacenamiento de desechos lo antes posible; no deje sin atención las bandejas de drenado u otros recipientes abiertos con líquidos. Marque el recipiente para indicar su contenido.
- Nunca vierta líquidos automotrices o solventes en el suelo, el drenaje pluvial, cuerpos de agua o depósitos de basura.

